PROZESS-UND FÖRDERBÄNDER **DATENBLATT**

2T12 V10-V12 AGR

BANDSPEZIFIKATION

Transportseite	Werkstoff	PVC 60 Sh.A (±5)			
	Dicke	1.20	mm	*0.047*	*in.*
	Oberfläche	Glatt			
	Farbe	Grün			
	Reibwert Index	MF			
Gewebe-konstruktion	Werkstoff	Polyester (PET)			
	Gewebe Zahl	2			
	Gewebeart	Flexibel			
Laufseite	Werkstoff	PVC 60 Sh.A (±5)			
	Dicke	1.00	mm	*0.039*	*in.*
	Oberfläche	PN			
	Farbe	Grün			



BANDKONSTRUKTION

Gesamtdicke		4.00	mm	*0.16*	*in.*
Gewicht		4.60	kg/m²	*0.94*	*lbs./sq.ft*
Zugkraft bei 1% Dehnung		12	N/mm	*69*	*lbs./in.*
Zugkraft max.		24	N/mm	*137*	*lbs./in.*
Temperatur [1]	min.	-15	°C	*5*	*°F*
	max.	+60	°C	*140*	*°F*

[1] Einsätze im Grenzbereich können die Lebensdauer des Bandes beeinträchtigen

Minimaler Kantenradius / Trommeldurchmesser [2]

Kantenradius (min.)	nein			
Trommeldurchmesser - Biegung (min.)	80	mm	*3.15*	*in.*
Trommeldurchmesser - Gegenbiegung (min.)	120	mm	*4.72*	*in.*

[2] Die minimalen Kantenradius / Trommeldurchmesser sind Richtwerte und beziehen sich auf die von Chiorino empfohlene Verbindung

Reibwert auf der Laufseite:

Stahlblech	---
Kunststoff Holz Laminate	---
Stahltrommel	0.40 [-]
Gummitrommel (beschichtet)	0.60 [-]

Max. Produktionsbreite	2000	mm	*79*	*in.*

ANWENDUNG

Agrarindustrie

EIGENSCHAFTEN

Feuchtempfindlich	nein
Eignung für Metallsuchgerät	ja
Permanent antistatisch dynamisch (UNI EN ISO 21179	nein
Leitfähig (UNI EN ISO 284)	nein
Gleitende Abtragung	nein
Rollende Abtragung	ja
Gleitende Abtragung im Rücklauf	nein
Muldung auf Abtragung	ja
Z-Förderer	nein
Schrägtransport	nein
Staubetrieb	nein
Kurvenförderer	ja
Chemische Beständigkeit link	3

KONFORMITÄT

REACH EC 1907/2006 Verordnungsaktualisierung

ANMERKUNGEN

Bessere Beständigkeit gegenüber niedrigen Temperaturen im Vergleich zu den PVC-Standardbändern.

PRODUKTCODE: NA814 Datum der letzten Änderung: 30-08-2016

BESCHRÄNKUNG DER VERANTWORTUNG
Dieses Datenblatt zeigt der Merkmale des CHIORINO Produktes, die in unserem Labor bei einer Temperatur von +23 Grad °C und relativer Luft-Feuchtigkeit 50% erhoben wurden. Die Angaben sind Richtwerte, die nicht unbedingt den industriellen Einsatzbedingungen entsprechen und ihre Befähigung zu einer besonderen Anwendung nicht garantieren. Die Alleinverantwortung der richtigen Wahl und des Produkteinsatzes bleibt dem Kunden. CHIORINO wird nicht verantwortlich sein für eventuelle Schaden, die von der Verwendung des Produktes entstehen könnten. Eventuelle Änderungen an die im Datenblatt aufgeführten Angaben bleiben vorbehalten.

PROZESS-UND FÖRDERBÄNDER

ENDVERBINDUNGS-DATENBLATT

2T12 V10-V12 AGR

• Empfohlene Endverbindung

EINFACHFINGER - 80 x 10 mm

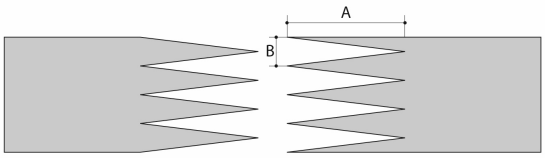

A = 80 mm
B = 10 mm

Weitere mögliche Verbindungsarten:

ZWEIFACHFINGER
AUSGESCHÄRFTE KLEBEVERBINDUNG '1'
STUFENVERBINDUNG

Weitere Informationen zu den CHIORINO-Verbindungs-systemen finden Sie auf unseren allgemeinen Katalog.

• Endverbindungsparameter

Heizpresse **P \ PL \ PLS**

Parameter	
Temperatur der Heizplatte oben	170 °C
Temperatur der Heizplatte unten	170 °C
Temperatur des Fühlers	170 °C
Heizzeit	3 min.
Druck	3 bar
Folie	TC384 - PVC-Folie apfelgrün
Kleber	---

Warnungen für Presseneinstellung:

1. Zur Prüfung der effektiven Temperatur auf der Innenseite des Bandes wird das Thermometer "KM330" verwendet. Einlegen des Fühlers nach Zeichnung.

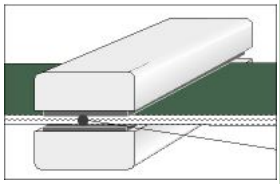

2. Entnahme des Bandes aus der Presse erst nach Beendigung des Kühlprozesses.
3. Die bestmögliche Verbindungsqualität wird nur unter Verwendung der in der Tabelle aufgeführten Verbindungsparameter erreicht. Eine regelmäßige Überprüfung der Thermostate auf einwandfreie Funktion wird empfohlen.

• Schema Pressen-Aufbau

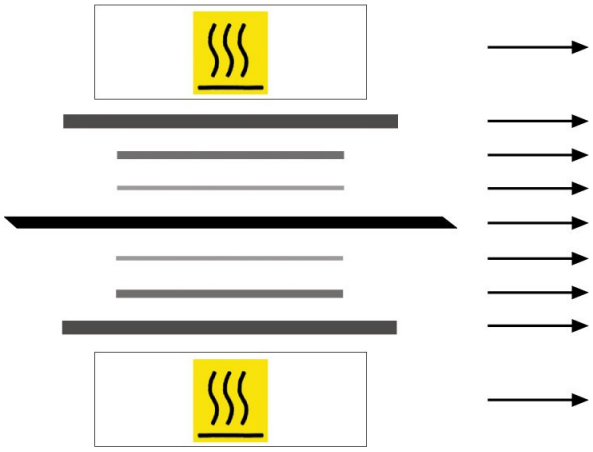

Obere Heizplatte
Oberdeckplatte
antiadhäsives glänzendes Gewebe (ML58)
Folie
Transportband

Silikon-Prägematte PN (IG11)
Untere Abdeckplatte
Untere Heizplatte

• Anmerkungen

PRODUKTCODE NA814

Datum der letzten Änderung: 30-01-2014

BESCHRÄNKUNG DER VERANTWORTUNG
Dieses Datenblatt zeigt der Merkmale des CHIORINO Produktes, die in unserem Labor bei einer Temperatur von +23 Grad °C und relativer Luft-Feuchtigkeit 50% erhoben wurden. Die Angaben sind Richtwerte, die nicht unbedingt den industriellen Einsatzbedingungen entsprechen und ihre Befähigung zu einer besonderen Anwendung nicht garantieren. Die Alleinverantwortung der richtigen Wahl und des Produkteinsatzes bleibt dem Kunden. CHIORINO wird nicht verantwortlich sein für eventuelle Schaden, die von der Verwendung des Produktes entstehen könnten. Eventuelle Änderungen an die im Datenblatt aufgeführten Angaben bleiben vorbehalten.