

CODE NA-538
TYPE
3M8 U0-U3
COMPOSITION

Côté transport	Matière	Polyuréthane (TPU)	
	Épaisseur	0.30 mm	0.012 in.
	Finition	Lisse	
	Couleur	Verte	
Âme de traction	Matière	Polyester (PET)	
	Plis	3	
	Trame	Rigide	
Côté tambour	Matière	Tissu imprégné en polyuréthane (TPU)	
	Épaisseur	---	mm --- in.
	Finition	Tissu	
	Couleur	Grise	

DONNÉES TECHNIQUES

Épaisseur totale	2.20 mm	0.09 in.
Poids	2.40 kg/m ²	0.49 lbs./sq.ft
Traction 1% allongement	10 N/mm	57.0 lbs./in.
Traction max. admissible	20 N/mm	114.2 lbs./in.
Résistance température ⁽¹⁾	min. -20 °C	-4 °F
	max. +100 °C	212 °F

⁽¹⁾L'emploi autour des valeurs limites peut se répercuter sur la durée de vie de la bande

Rayon / Diamètre minimum d'enroulement ⁽²⁾

- Rayon minimum du sabre non
- Diamètre min. poulie en flexion 60 mm 2.36 in.
- Diamètre min. poulie en contreflexion 80 mm 3.15 in.


⁽²⁾Calculé en fonction du type de jonction CHIORINO conseillée

Coefficient de friction côté tambour

- Tôle acier 0.20 [-]
- Laminé plastique ou bois 0.25 [-]
- Tambour acier 0.20 [-]
- Tambour caoutchouté 0.30 [-]

Largeur max. production 2100 mm 83 in.

APPLICATIONS

 Textile: impression tissus
 Emballage et conditionnement
 Moulage matières plastiques

CARACTÉRISTIQUES

Influence humidité	non
Convenable avec détecteur de métaux	oui
Antistatique dynamique permanente (UNI EN ISO 21179)	oui
Conductivité superficielle (UNI EN ISO 284)	non
Glissement sur sole	oui
Glissement sur rouleaux	oui
Glissement sur sole de deux cotés	non
Glissement en auge	non
Variation d'inclinaison	oui
Transport incliné	non
Bandes pour accumulation	oui
Convoyeur courbe	non
Classe de résistance chimique link	5

EN CONFORMITÉ AUX NORMES

 REACH EC 1907/2006 Réglementation et mises à jour
 EC 1935/2004 Réglementation et mises à jour
 EC 2023/2006 Réglementation et mises à jour
 EU 10/2011, 2017/752 Réglementation et mises à jour
 FDA (Food and Drug Administration)

NOTES

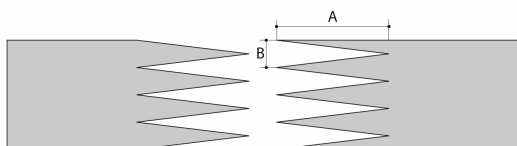
R = élevée rigidité transversale

Edition: 24-07-2009

Date dernière modification: 12-12-2018

LIMITATION DE RESPONSABILITÉ

La présente fiche mentionne les caractéristiques du produit CHIORINO relevées dans nos labos à une température de +23 °C et humidité de 50%, ne reflète nécessairement pas des conditions industrielles d'emploi et ne garantit pas sa validité dans des applications spéciales. Il est toujours responsabilité exclusive du client le choix correct suivant l'emploi des produits CHIORINO. Faisant suite ce sur dit CHIORINO ne sera pas responsable pour éventuels dégâts qui pourraient se passer suit au emploi des ces produits. Modifications éventuelles des données mentionnées dans la fiche pourront être effectuées sans avis préalable.

CODE NA-538
TYPE
3M8 U0-U3
• Système de jonctionnement conseillé Z-SIMPLE

A = 80 mm
B = 10 mm
Autres systèmes de jonction possibles:
Z-SIMPLE DIAGONAL
DOUBLE-Z
BISEAU '2'
EN MARCHE D'ESCALIER

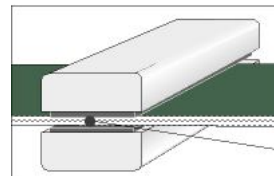
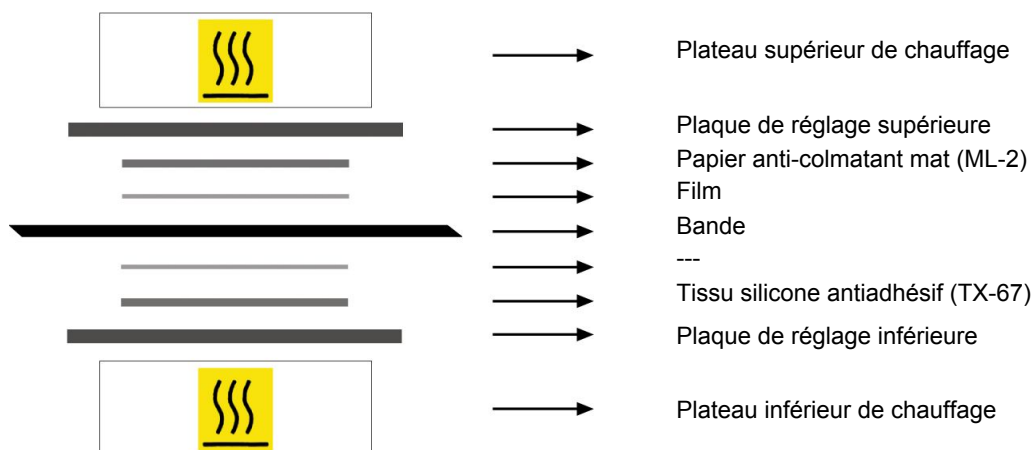
Pour des informations supplémentaires sur les systèmes de jonctionnement CHIORINO voir catalogue général.

• Paramètres de vulcanisation
Presse à chaud P \ PL \ PLS

Valeurs de vulcanisation	
Température plateau supérieur	155 °C
Température plateau inférieur	155 °C
Température de la sonde	150 °C
Temps de pressage	--- min.
Pression	2 bar
Film	TC-31 - Film PU vert
Colle	--

Instructions pour le réglage de la presse:

1. Utiliser le thermomètre "KM330" pour vérifier la température à l'intérieur de la bande. Mettre la sonde selon plan à côté.
2. On préconise de enlever la bande de la presse seulement après avoir terminé le cycle de refroidissement.
3. Le bon résultat de la jonction est garanti seulement si les températures de la presse sont vraiment celles-ci du tableau à côté. On préconise de contrôler périodiquement le bon fonctionnement des thermostats.


• Plan pour la préparation de la presse

• Notes

Edition: 15-06-2005

Date dernière modification: 30-01-2014

LIMITATION DE RESPONSABILITÉ

La présente fiche mentionne les caractéristiques du produit CHIORINO relevées dans nos labos à une température de +23 °C et humidité de 50%, ne reflète nécessairement pas des conditions industrielles d'emploi et ne garantit pas sa validité dans des applications spéciales. Il est toujours responsabilité exclusive du client le choix correct suivant l'emploi des produits CHIORINO. Faisant suite ce sur dit CHIORINO ne sera pas responsable pour éventuels dégâts qui pourraient se passer suite au emploi des ces produits. Modifications éventuelles des données mentionnées dans la fiche pourront être effectuées sans avis préalable.