

**CODE NA-520**
**TYPE**
**2M12 U0-V30 RL FR**
**COMPOSITION**

<b>Côté transport</b>	Matière	PVC 35 Sh.A (±5)	
	Épaisseur	3.00 mm	0.118 in.
	Finition	RL	
	Couleur	Anthracite	
<b>Âme de traction</b>	Matière	Polyester (PET)	
	Plis	2	
	Trame	Rigide	
<b>Côté tambour</b>	Matière	Tissu imprégné en polyuréthane (TPU)	
	Épaisseur	---	mm --- in.
	Finition	Tissu LdB	
	Couleur	Grise	

**DONNÉES TECHNIQUES**

Épaisseur totale	8.50 mm	0.33 in.
Poids	5.80 kg/m <sup>2</sup>	1.18 lbs./sq.ft
Traction 1% allongement	12 N/mm	69.0 lbs./in.
Traction max. admissible	24 N/mm	137.0 lbs./in.
Résistance température <sup>(1)</sup>	min.	-25 °C -13 °F
	max.	+70 °C 158 °F

<sup>(1)</sup>L'emploi autour des valeurs limites peut se répercuter sur la durée de vie de la bande

**Rayon / Diamètre minimum d'enroulement <sup>(2)</sup>**

- Rayon minimum du sabre non
- Diamètre min. poulie en flexion 60 mm 2.36 in.
- Diamètre min. poulie en contreflexion 120 mm 4.72 in.

<sup>(2)</sup>Calculé en fonction du type de jonction CHIORINO conseillée

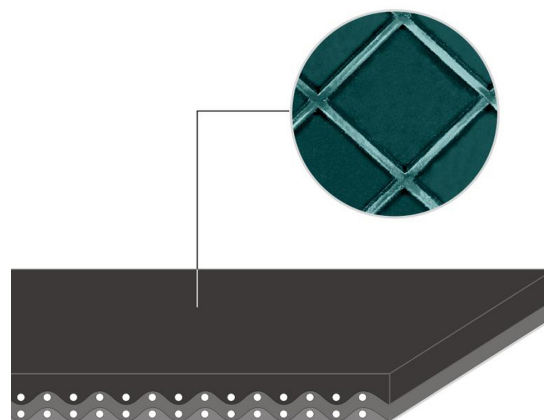
**Coefficient de friction côté tambour**

- Tôle acier 0.20 [-]
- Laminé plastique ou bois 0.25 [-]
- Tambour acier 0.20 [-]
- Tambour caoutchouté 0.30 [-]

Largeur max. production 1200 mm 47 in.

**APPLICATIONS**

Aéroports  
Aéroports: enregistrement  
Manutention des matériaux


**CARACTÉRISTIQUES**

Influence humidité	non
Convenable avec détecteur de métaux	non
Antistatique dynamique permanente (UNI EN ISO 21179)	oui
Conductivité superficielle (UNI EN ISO 284)	non
Glissement sur sole	oui
Glissement sur rouleaux	oui
Glissement sur sole de deux cotés	non
Glissement en auge	non
Variation d'inclinaison	non
Transport incliné	oui
Bandes pour accumulation	non
Convoyeur courbe	non
Classe de résistance chimique <a href="#">link</a>	9

**EN CONFORMITÉ AUX NORMES**

REACH EC 1907/2006 Réglementation et mises à jour  
Flame Retardant UNI EN ISO 340  
Flame Retardant UL94HB Horizontal Burning

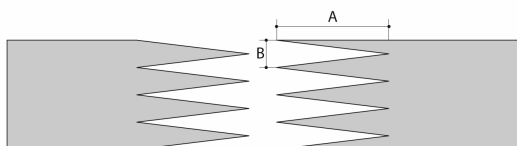
**NOTES**

Edition: 24-07-2009

Date dernière modification: 23-06-2016

**LIMITATION DE RESPONSABILITÉ**

La présente fiche mentionne les caractéristiques du produit CHIORINO relevées dans nos labos à une température de +23 °C et humidité de 50%, ne reflète nécessairement pas des conditions industrielles d'emploi et ne garantit pas sa validité dans des applications spéciales. Il est toujours responsabilité exclusive du client le choix correct suivant l'emploi des produits CHIORINO. Faisant suite ce sur dit CHIORINO ne sera pas responsable pour éventuels dégâts qui pourraient se passer suit au emploi des ces produits. Modifications éventuelles des données mentionnées dans la fiche pourront être effectuées sans avis préalable.

**CODE NA-520**
**TYPE**
**2M12 U0-V30 RL FR**
**• Système de jonctionnement conseillé Z-SIMPLE**

**A = 80 mm**  
**B = 10 mm**
**Autres systèmes de jonction possibles:**

 Z-SIMPLE DIAGONAL  
 ---  
 ---  
 ---

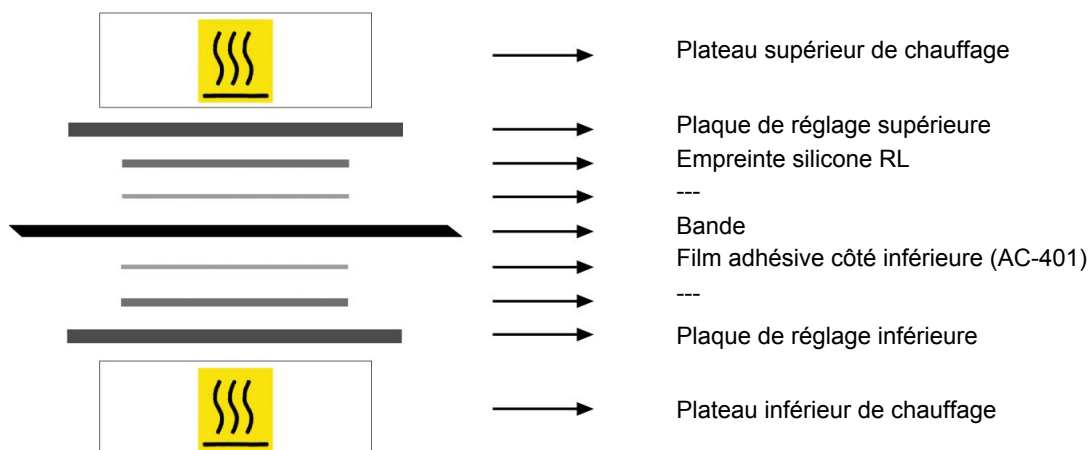
Pour des informations supplémentaires sur les systèmes de jonctionnement CHIORINO voir catalogue général.

**• Paramètres de vulcanisation**
**Presse à chaud P \ PL \ PLS**

Valeurs de vulcanisation	
Température plateau supérieur	180 °C
Température plateau inférieur	180 °C
Température de la sonde	180 °C
Temps de pressage	3 min.
Pression	3 bar
Film	aucune
Colle	---

**Instructions pour le réglage de la presse:**

1. Utiliser le thermomètre "KM330" pour vérifier la température à l'intérieur de la bande. Mettre la sonde selon plan à côté.
2. On préconise de enlever la bande de la presse seulement après avoir terminé le cycle de refroidissement.
3. Le bon résultat de la jonction est garanti seulement si les températures de la presse sont vraiment celles-ci du tableau à côté. On préconise de contrôler périodiquement le bon fonctionnement des thermostats.


**• Plan pour la préparation de la presse**

**• Notes**

Edition: 15-12-2004

Date dernière modification: 30-01-2014

**LIMITATION DE RESPONSABILITÉ**

La présente fiche mentionne les caractéristiques du produit CHIORINO relevées dans nos labos à une température de +23 °C et humidité de 50%, ne reflète nécessairement pas des conditions industrielles d'emploi et ne garantit pas sa validité dans des applications spéciales. Il est toujours responsabilité exclusive du client le choix correct suivant l'emploi des produits CHIORINO. Faisant suite ce sur dit CHIORINO ne sera pas responsable pour éventuels dégâts qui pourraient se passer suit au emploi des ces produits. Modifications éventuelles des données mentionnées dans la fiche pourront être effectuées sans avis préalable.