

**CODE NA-49**
**TYP**
**2MT5 U0-V3 N**
**BANDSPEZIFIKATION**

<b>Transportseite</b>	Werkstoff	PVC 70 Sh.A (±5)	
	Dicke	0.30 mm	0.012 in.
	Oberfläche	Glatt	
	Farbe	Schwarz	
Reibwert Index	LF		
<b>Gewebe-konstruktion</b>	Werkstoff	Polyester (PET)	
	Gewebe Zahl	2	
	Gewebeart	Gemischt	
<b>Laufseite</b>	Werkstoff	Gewebe mit Polyurethan-Imprägnierung (TPU)	
	Dicke	--- mm	--- in.
	Oberfläche	LdB-Gewebe	
	Farbe	Weiß	

**BANDKONSTRUKTION**

Gesamtdicke	1.80 mm	0.07 in.
Gewicht	2.00 kg/m <sup>2</sup>	0.41 lbs./sq.ft
Zugkraft bei 1% Dehnung	6 N/mm	34 lbs./in.
Zugkraft max.	12 N/mm	69 lbs./in.
Temperatur <sup>(1)</sup>	min.	-10 °C 14 °F
	max.	+60 °C 140 °F

<sup>(1)</sup> Einsätze im Grenzbereich können die Lebensdauer des Bandes beeinträchtigen

 Minimaler Kantenradius / Trommeldurchmesser <sup>(2)</sup>

■ Kantenradius (min.)	nein	
■ Trommeldurchmesser - Biegung (min.)	20 mm	0.79 in.
■ Trommeldurchmesser - Gegenbiegung (t)	25 mm	0.98 in.

<sup>(2)</sup> Die minimalen Kantenradius / Trommeldurchmesser sind Richtwerte und beziehen sich auf die von Chiorino empfohlene Verbindung


Reibwert auf der Laufseite:

■ Stahlblech	0.20 [-]
■ Kunststoff Holz Laminate	0.25 [-]
■ Stahltrommel	0.20 [-]
■ Gummitrommel (beschichtet)	0.30 [-]

Max. Produktionsbreite 3000 mm 118 in.

**ANWENDUNG**

Textilindustrie: Warenaumaschinen  
 Papierindustrie: hygiene-Artikel-Herstellung  
 Verpackungsindustrie  
 Kassentische


**EIGENSCHAFTEN**

Feuchtempfindlich	nein
Eignung für Metallsuchgerät	nein
Permanent antistatisch dynamisch (UNI EN ISO 21179)	ja
Leitfähig (UNI EN ISO 284)	nein
Gleitende Abtragung	ja
Rollende Abtragung	ja
Gleitende Abtragung im Rücklauf	nein
Muldung auf Abtragung	ja
Z-Förderer	nein
Schrägtransport	nein
Staubetrieb	ja
Kurvenförderer	ja
Chemische Beständigkeit <a href="#">link</a>	2

**KONFORMITÄT**

REACH EC 1907/2006 Verordnungsaktualisierung  
 Flame Retardant UNI EN ISO 340  
 Flame Retardant UL94HB Horizontal Burning

**ANMERKUNGEN**

Maximal zulässige Temperatur für kurze Zeit 80°C

Ausgabe: 24-07-2009

Datum der letzten Änderung: 20-12-2018

**BESCHRÄNKUNG DER VERANTWORTUNG**

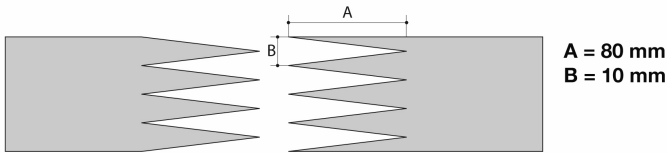
Dieses Datenblatt zeigt die Merkmale des CHIORINO Produktes, die in unserem Labor bei einer Temperatur von +23 Grad °C und relativer Luft-Feuchtigkeit 50% erhoben wurden. Die Angaben sind Richtwerte, die nicht unbedingt den industriellen Einsatzbedingungen entsprechen und ihre Befähigung zu einer besonderen Anwendung nicht garantieren. Die Alleinverantwortung der richtigen Wahl und des Produkteinsatzes bleibt dem Kunden. CHIORINO wird nicht verantwortlich sein für eventuelle Schäden, die von der Verwendung des Produktes entstehen könnten. Eventuelle Änderungen an die im Datenblatt aufgeführten Angaben bleiben vorbehalten.

CODE NA-49

TYP

2MT5 U0-V3 N

• Empfohlene Endverbindung EINFACHFINGER



Weitere mögliche Verbindungsarten:

- EINFACHFINGER, SCHRÄG-ZWEIFACHFINGER
- AUSGESCHÄRFTE KLEBEVERBINDUNG '1'

Weitere Informationen zu den CHIORINO-Verbindungs-systemen finden Sie auf unseren allgemeinen Katalog.

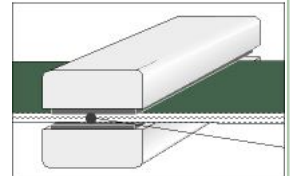
• Endverbindungsparameter

Heizpresse P \ PL \ PLS

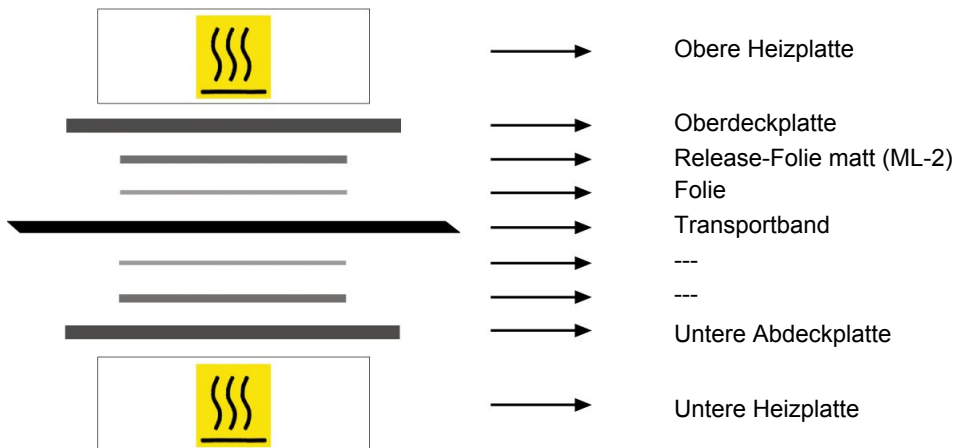
Parameter	
Temperatur der Heizplatte oben	165 °C
Temperatur der Heizplatte unten	165 °C
Temperatur des Fühlers	165 °C
Heizzeit	3 min.
Druck	3 bar
Folie	TC-28 - PVC-Folie schwarz
Kleber	---

Warnungen für Presseneinstellung:

- Zur Prüfung der effektiven Temperatur auf der Innenseite des Bandes wird das Thermometer "KM330" verwendet. Einlegen des Fühlers nach Zeichnung.
- Entnahme des Bandes aus der Presse erst nach Beendigung des Kühlprozesses.
- Die bestmögliche Verbindungsqualität wird nur unter Verwendung der in der Tabelle aufgeführten Verbindungsparameter erreicht. Eine regelmäßige Überprüfung der Thermostate auf einwandfreie Funktion wird empfohlen.



• Schema Pressen-Aufbau



• Anmerkungen

Ausgabe: 25-10-2004

Datum der letzten Änderung: 30-01-2014

BESCHRÄNKUNG DER VERANTWORTUNG

Dieses Datenblatt zeigt der Merkmale des CHIORINO Produktes, die in unserem Labor bei einer Temperatur von +23 Grad °C und relativer Luft-Feuchtigkeit 50% erhoben wurden. Die Angaben sind Richtwerte, die nicht unbedingt den industriellen Einsatzbedingungen entsprechen und ihre Befähigung zu einer besonderen Anwendung nicht garantieren. Die Alleinverantwortung der richtigen Wahl und des Produkteinsatzes bleibt dem Kunden. CHIORINO wird nicht verantwortlich sein für eventuelle Schäden, die von der Verwendung des Produktes entstehen könnten. Eventuelle Änderungen an die im Datenblatt aufgeführten Angaben bleiben vorbehalten.