

**CODE NA-32**
**TYP**
**2M8 U0-V17 GP**
**BANDSPEZIFIKATION**

<b>Transportseite</b>	Werkstoff	PVC 45 Sh.A (±5)	
	Dicke	1.70 mm	0.067 in.
	Oberfläche	GP	
	Farbe	Grün	
Reibwert Index	HF		
<b>Gewebe-konstruktion</b>	Werkstoff	Polyester (PET)	
	Gewebe Zahl	2	
	Gewebeart	Quersteif	
<b>Laufseite</b>	Werkstoff	Gewebe mit Polyurethan-Imprägnierung (TPU)	
	Dicke	--- mm	--- in.
	Oberfläche	Gewebe	
	Farbe	Grau	

**BANDKONSTRUKTION**

Gesamtdicke	5.20 mm	0.20 in.
Gewicht	3.70 kg/m <sup>2</sup>	0.75 lbs./sq.ft
Zugkraft bei 1% Dehnung	8 N/mm	46 lbs./in.
Zugkraft max.	16 N/mm	91 lbs./in.
Temperatur <sup>(1)</sup>	min.	-10 °C 14 °F
	max.	+60 °C 140 °F

<sup>(1)</sup> Einsätze im Grenzbereich können die Lebensdauer des Bandes beeinträchtigen

 Minimaler Kantenradius / Trommeldurchmesser <sup>(2)</sup>

■ Kantenradius (min.)	nein	
■ Trommeldurchmesser - Biegung (min.)	50 mm	1.97 in.
■ Trommeldurchmesser - Gegenbiegung (t)	60 mm	2.36 in.

<sup>(2)</sup> Die minimalen Kantenradius / Trommeldurchmesser sind Richtwerte und beziehen sich auf die von Chiorino empfohlene Verbindung

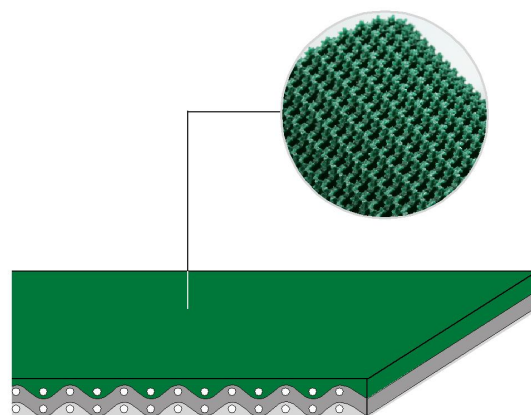
Reibwert auf der Laufseite:

■ Stahlblech	0.20 [-]
■ Kunststoff Holz Laminate	0.25 [-]
■ Stahltrommel	0.20 [-]
■ Gummitrommel (beschichtet)	0.30 [-]

Max. Produktionsbreite 2000 mm 79 in.

**ANWENDUNG**

Textilindustrie: Warenschneidemaschinen  
 Holzindustrie  
 Wellpappe: Maschinenbestückung und Zuführung zur Stanze  
 Verpackungsindustrie  
 Logistiksysteme  
 Kunststoffindustrie: Pressen  
 Maschinenbauindustrie


**EIGENSCHAFTEN**

Feuchtempfindlich	nein
Eignung für Metallsuchgerät	nein
Permanent antistatisch dynamisch (UNI EN ISO 21179)	ja
Leitfähig (UNI EN ISO 284)	nein
Gleitende Abtragung	ja
Rollende Abtragung	ja
Gleitende Abtragung im Rücklauf	nein
Muldung auf Abtragung	nein
Z-Förderer	nein
Schrägtransport	ja
Staubbetrieb	nein
Kurvenförderer	nein
Chemische Beständigkeit <a href="#">link</a>	4

**KONFORMITÄT**

REACH EC 1907/2006 Verordnungsaktualisierung

**ANMERKUNGEN**

Ausgabe: 24-07-2009

Datum der letzten Änderung: 23-06-2016

**BESCHRÄNKUNG DER VERANTWORTUNG**

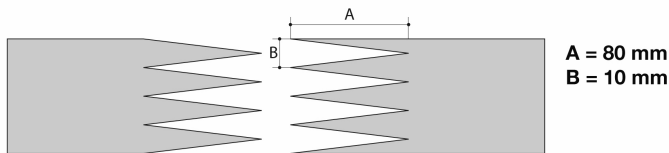
Dieses Datenblatt zeigt die Merkmale des CHIORINO Produktes, die in unserem Labor bei einer Temperatur von +23 Grad °C und relativer Luft-Feuchtigkeit 50% erhoben wurden. Die Angaben sind Richtwerte, die nicht unbedingt den industriellen Einsatzbedingungen entsprechen und ihre Befähigung zu einer besonderen Anwendung nicht garantieren. Die Alleinverantwortung der richtigen Wahl und des Produkteinsatzes bleibt dem Kunden. CHIORINO wird nicht verantwortlich sein für eventuelle Schäden, die von der Verwendung des Produktes entstehen könnten. Eventuelle Änderungen an die im Datenblatt aufgeführten Angaben bleiben vorbehalten.

CODE NA-32

TYP

2M8 U0-V17 GP

• Empfohlene Endverbindung EINFACHFINGER



Weitere mögliche Verbindungsarten:

EINFACHFINGER, SCHRÄG-AUSGESCHÄRFTE KLEBEVERBINDUNG '2'

Weitere Informationen zu den CHIORINO-Verbindungs-systemen finden Sie auf unseren allgemeinen Katalog.

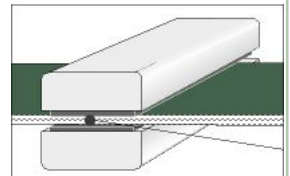
• Endverbindungsparameter

Heizpresse P \ PL \ PLS

Parameter	
Temperatur der Heizplatte oben	175 °C
Temperatur der Heizplatte unten	175 °C
Temperatur des Fühlers	175 °C
Heizzeit	3 min.
Druck	3 bar
Folie	keine
Kleber	---

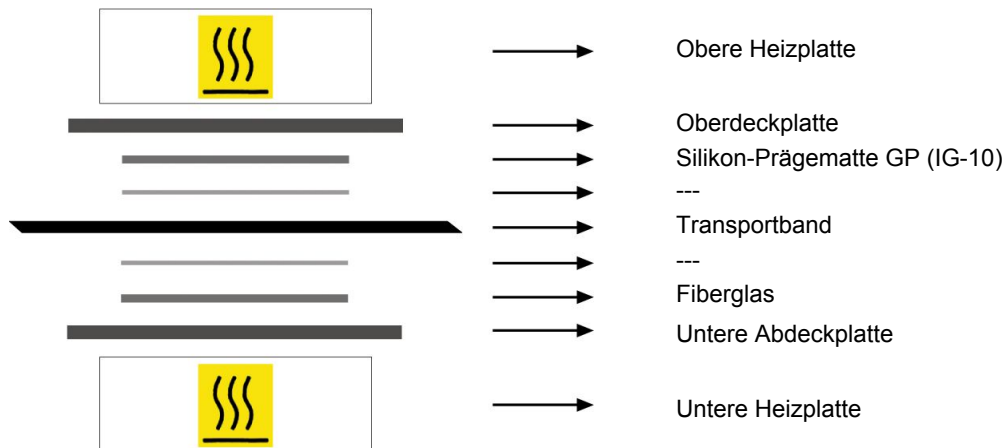
Warnungen für Presseneinstellung:

1. Zur Prüfung der effektiven Temperatur auf der Innenseite des Bandes wird das Thermometer "KM330" verwendet. Einlegen des Fühlers nach Zeichnung.



2. Entnahme des Bandes aus der Presse erst nach Beendigung des Kühlprozesses.
3. Die bestmögliche Verbindungsqualität wird nur unter Verwendung der in der Tabelle aufgeführten Verbindungsparameter erreicht. Eine regelmäßige Überprüfung der Thermostate auf einwandfreie Funktion wird empfohlen.

• Schema Pressen-Aufbau



• Anmerkungen

Ausgabe: 19-11-2004

Datum der letzten Änderung: 30-01-2014

BESCHRÄNKUNG DER VERANTWORTUNG

Dieses Datenblatt zeigt der Merkmale des CHIORINO Produktes, die in unserem Labor bei einer Temperatur von +23 Grad °C und relativer Luft-Feuchtigkeit 50% erhoben wurden. Die Angaben sind Richtwerte, die nicht unbedingt den industriellen Einsatzbedingungen entsprechen und ihre Befähigung zu einer besonderen Anwendung nicht garantieren. Die Alleinverantwortung der richtigen Wahl und des Produkteinsatzes bleibt dem Kunden. CHIORINO wird nicht verantwortlich sein für eventuelle Schäden, die von der Verwendung des Produktes entstehen könnten. Eventuelle Änderungen an die im Datenblatt aufgeführten Angaben bleiben vorbehalten.