

**PT1.2/3 0-0**

**BANDSPEZIFIKATION**

<b>Transportseite</b>	Werkstoff	Polyamid-Gewebe (PA)	
	Dicke	--- mm	--- in.
	Oberfläche	Gewebe	
	Farbe	Grau	
	Reibwertindex	LF	
<b>Gewebe-konstruktion</b>	Werkstoff	Polyester (PET)	
	Gewebezahl	3	
	Gewebeart	Gemischt	
<b>Laufseite</b>	Werkstoff	Polyamid-Gewebe (PA)	
	Dicke	--- mm	--- in.
	Oberfläche	Gewebe	
	Farbe	Grau	



**BANDKONSTRUKTION**

Gesamtdicke	1.20 mm	0.05 in.
Gewicht	1.20 kg/m <sup>2</sup>	0.24 lbs./sq.ft
Zugkraft bei 1% Dehnung	8 N/mm	46.0 lbs./in.
Zugkraft max.	8 N/mm	46.0 lbs./in.
Temperatur <sup>(1)</sup>	min.	-20 °C -4 °F
	max.	+100 °C 212 °F
<sup>(1)</sup> Einsätze im Grenzbereich können die Lebensdauer des Bandes beeinträchtigen		
Minimaler Trommeldurchmesser <sup>(2)</sup>		
■ Messerkante	nein	
■ Biegung	20 mm	0.8 in.
■ Gegenbiegung	25 mm	1.0 in.
<sup>(2)</sup> Die minimalen Trommeldurchmesser sind Richtwerte und beziehen sich auf die von CHIORINO empfohlene Verbindung		
Reibwert auf der Laufseite:		
■ Stahlblech	0.20 [-]	
■ Kunststoff Holz Lamine	0.25 [-]	
■ Stahltrommel	0.20 [-]	
■ Gummitrommel (beschichtet)	0.30 [-]	
Max. Produktionsbreite	2000 mm	79 in.

**EIGENSCHAFTEN**

Feuchtempfindlich	ja
Eignung für Metallsuchgerät	ja
Permanent antistatisch dynamisch (UNI EN ISO 21179)	ja
Leitfähig (UNI EN ISO 284)	ja
Gleitende Abtragung	ja
Rollende Abtragung	ja
Gleitende Abtragung im Rücklauf	ja
Muldung auf Abtragung	nein
Z-Förderer	nein
Schrägtransport	nein
Staubetrieb	ja
Kurvenförderer	nein
Chemische Beständigkeit <a href="#">link</a>	5

**KONFORMITÄT**

REACH EC 1907/2006 Verordnungsaktualisierung

**ANWENDUNG**

Druck- und Papierindustrie: Maschinenband für Falzapparate

**ANMERKUNGEN**

Dissipative Oberfläche: elektrischer Widerstand zwischen 10<sup>4</sup> und 10<sup>8</sup> ohm (ISO284)

PRODUKTCODE: NA1508

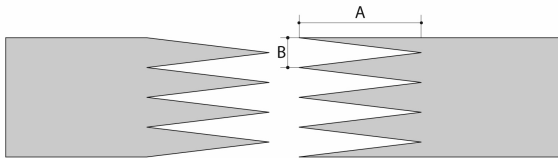
Datum der letzten Änderung: 18-11-2020

**BESCHRÄNKUNG DER VERANTWORTUNG**

Dieses Datenblatt zeigt die Merkmale des CHIORINO Produktes, die in unserem Labor bei einer Temperatur von +23 Grad °C und relativer Luft-Feuchtigkeit 50% erhoben wurden. Die Angaben sind Richtwerte, die nicht unbedingt den industriellen Einsatzbedingungen entsprechen und ihre Befähigung zu einer besonderen Anwendung nicht garantieren. Die Alleinverantwortung der richtigen Wahl und des Produkteinsatzes bleibt dem Kunden. CHIORINO wird nicht verantwortlich sein für eventuelle Schäden, die von der Verwendung des Produktes entstehen könnten. Eventuelle Änderungen an die im Datenblatt aufgeführten Angaben bleiben vorbehalten.

**PT 1.2/3 0-0**

• **Empfohlene Endverbindung** MIKROFINGER - 30 x 6 mm



A = 30 mm  
B = 6 mm

Weitere mögliche Verbindungsarten:

---  
---  
---  
---

Weitere Informationen zu den CHIORINO-Verbindungs-systemen finden Sie auf unseren allgemeinen Katalog.

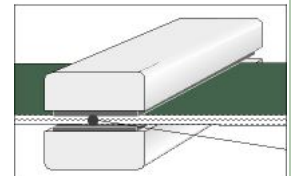
• **Endverbindungsparameter**

Heizpresse **P \ PL \ PLS**

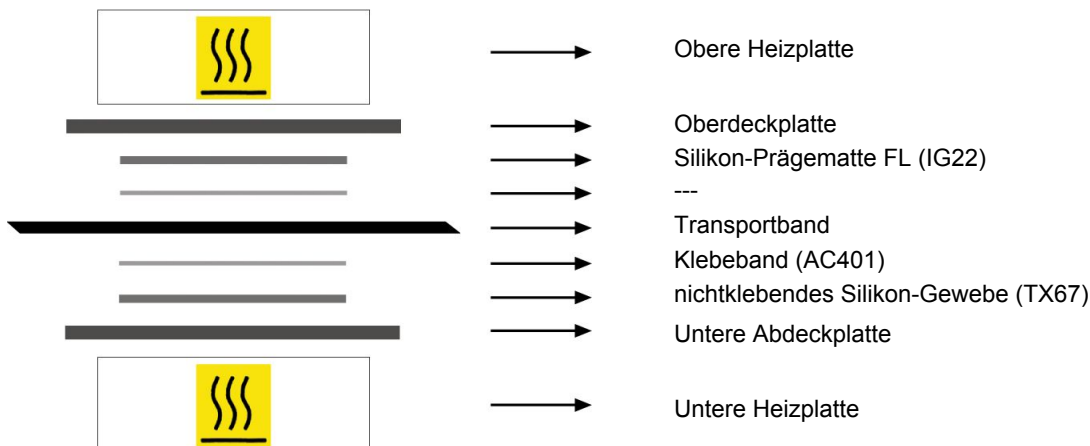
Parameter	
Temperatur der Heizplatte oben	160 °C
Temperatur der Heizplatte unten	160 °C
Temperatur des Fühlers	160 °C
Heizzeit	3 min.
Druck	2,5 bar
Folie	keine
Kleber	---

**Warnungen für Presseneinstellung:**

1. Zur Prüfung der effektiven Temperatur auf der Innenseite des Bandes wird das Thermometer "KM330" verwendet. Einlegen des Fühlers nach Zeichnung.
2. Entnahme des Bandes aus der Presse erst nach Beendigung des Kühlprozesses.
3. Die bestmögliche Verbindungsqualität wird nur unter Verwendung der in der Tabelle aufgeführten Verbindungsparameter erreicht. Eine regelmäßige Überprüfung der Thermostate auf einwandfreie Funktion wird empfohlen.



• **Schema Pressen-Aufbau**



• **Anmerkungen**

PRODUKTCODE: NA1508

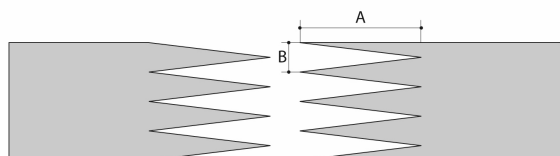
Datum der letzten Änderung: 09-11-2020

**BESCHRÄNKUNG DER VERANTWORTUNG**

Dieses Datenblatt zeigt der Merkmale des CHIORINO Produktes, die in unserem Labor bei einer Temperatur von +23 Grad °C und relativer Luft-Feuchtigkeit 50% erhoben wurden. Die Angaben sind Richtwerte, die nicht unbedingt den industriellen Einsatzbedingungen entsprechen und ihre Befähigung zu einer besonderen Anwendung nicht garantieren. Die Alleinverantwortung der richtigen Wahl und des Produkteinsatzes bleibt dem Kunden. CHIORINO wird nicht verantwortlich sein für eventuelle Schäden, die von der Verwendung des Produktes entstehen könnten. Eventuelle Änderungen an die im Datenblatt aufgeführten Angaben bleiben vorbehalten.

**PT 1.2/3 0-0**

• Empfohlene Endverbindung “F35- FAST JOINT”-



A = 35 mm  
B = 5 mm

Weitere mögliche Verbindungsarten:

---  
---  
---  
---

Weitere Informationen zu den CHIORINO-Verbindungssystemen finden Sie auf unseren allgemeinen Katalog.

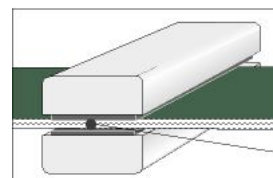
• Endverbindungsparameter

Heizpresse P50 FJ

Parameter	
Temperatur der Heizplatte oben	180 °C
Temperatur der Heizplatte unten	180 °C
Temperatur des Fühlers	180 °C
Heizzeit	4 min.
Kuehlzeit	10 min.

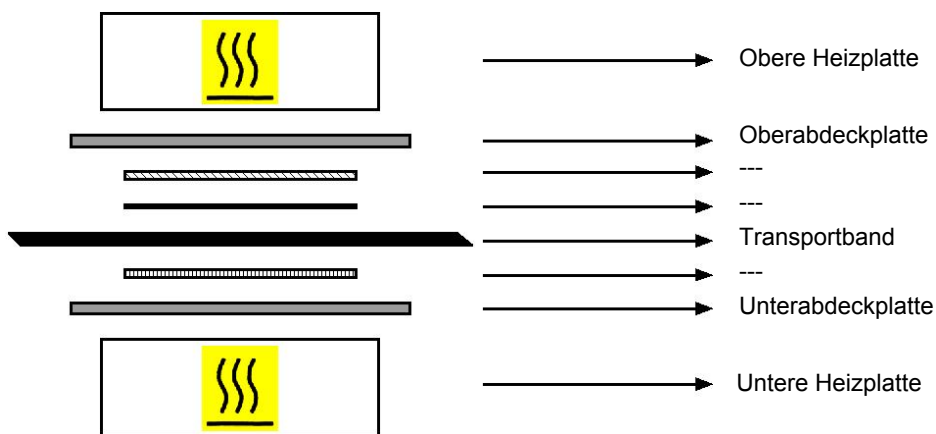
Warnungen für Presseneinstellung:

1. Zur Prüfung der effektiven Temperatur auf der Innenseite des Bandes wird das Thermometer "KM330" verwendet. Einlegen des Fühlers nach Zeichnung.



2. Entnahme des Bandes aus der Presse erst nach Beendigung des Kühlprozesses.
3. Die bestmögliche Verbindungsqualität wird nur unter Verwendung der in der Tabelle aufgeführten Verbindungsparameter erreicht. Eine regelmäßige Überprüfung der Thermostate auf einwandfreie Funktion wird empfohlen.

• Schema Pressen-Aufbau



• Anmerkungen

PRODUKTCODE:NA1508

Datum der letzten Änderung: 01-03-2019

**BESCHRÄNKUNG DER VERANTWORTUNG**

Dieses Datenblatt zeigt der Merkmale des CHIORINO Produktes, die in unserem Labor bei einer Temperatur von +23 Grad °C und relativer Luft-Feuchtigkeit 50% erhoben wurden. Die Angaben sind Richtwerte, die nicht unbedingt den industriellen Einsatzbedingungen entsprechen und ihre Befähigung zu einer besonderen Anwendung nicht garantieren. Die Alleinverantwortung der richtigen Wahl und des Produkteinsatzes bleibt dem Kunden. CHIORINO wird nicht verantwortlich sein für eventuelle Schäden, die von der Verwendung des Produktes entstehen könnten. Eventuelle Änderungen an die im Datenblatt aufgeführten Angaben bleiben vorbehalten.