



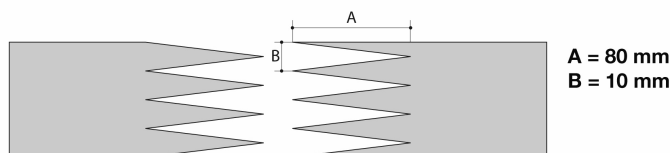
CODICE NA-1264	TIPO 2M5 U0-U2 W A SP																				
COMPOSIZIONE																					
Lato trasporto	<table border="1" style="width: 100%; border-collapse: collapse;"> <tr><td>Materiale</td><td colspan="3">Poliuretano (TPU)</td></tr> <tr><td>Spessore</td><td>0.2 mm</td><td colspan="2">0.008 in.</td></tr> <tr><td>Finitura superficiale</td><td colspan="3">Liscia</td></tr> <tr><td>Colore</td><td colspan="3">Bianco</td></tr> <tr><td>Coeff. d'attrito</td><td colspan="3">MF</td></tr> </table>	Materiale	Poliuretano (TPU)			Spessore	0.2 mm	0.008 in.		Finitura superficiale	Liscia			Colore	Bianco			Coeff. d'attrito	MF		
Materiale	Poliuretano (TPU)																				
Spessore	0.2 mm	0.008 in.																			
Finitura superficiale	Liscia																				
Colore	Bianco																				
Coeff. d'attrito	MF																				
Nucleo di trazione	<table border="1" style="width: 100%; border-collapse: collapse;"> <tr><td>Materiale</td><td colspan="3">Poliestere (PET)</td></tr> <tr><td>N. di tele</td><td colspan="3">2</td></tr> <tr><td>Tipo di trama</td><td colspan="3">Rigida</td></tr> </table>	Materiale	Poliestere (PET)			N. di tele	2			Tipo di trama	Rigida										
Materiale	Poliestere (PET)																				
N. di tele	2																				
Tipo di trama	Rigida																				
Lato scorrimento	<table border="1" style="width: 100%; border-collapse: collapse;"> <tr><td>Materiale</td><td colspan="3">Tessuto impregnato di poliuretano (TPU)</td></tr> <tr><td>Spessore</td><td>--- mm</td><td colspan="2">--- in.</td></tr> <tr><td>Finitura superficiale</td><td colspan="3">Tela</td></tr> <tr><td>Colore</td><td colspan="3">Bianco</td></tr> </table>	Materiale	Tessuto impregnato di poliuretano (TPU)			Spessore	--- mm	--- in.		Finitura superficiale	Tela			Colore	Bianco						
Materiale	Tessuto impregnato di poliuretano (TPU)																				
Spessore	--- mm	--- in.																			
Finitura superficiale	Tela																				
Colore	Bianco																				
DATI TECNICI																					
Spessore totale	1.30 mm 0.05 in.																				
Peso	1.50 kg/m ² 0.31 lbs./sq.ft																				
Trazione all'1%	6 N/mm 34 lbs./in.																				
Trazione max. ammissibile	12 N/mm 69 lbs./in.																				
Resistenza alla temperatura ⁽¹⁾	<table style="width: 100%; border: none;"> <tr> <td style="width: 50%;">min. -20 °C</td> <td style="width: 50%; text-align: right;">-4 °F</td> </tr> <tr> <td>max. +100 °C</td> <td style="text-align: right;">212 °F</td> </tr> </table>	min. -20 °C	-4 °F	max. +100 °C	212 °F																
min. -20 °C	-4 °F																				
max. +100 °C	212 °F																				
<small>⁽¹⁾ L'utilizzo in prossimità dei valori limite può compromettere la durata del nastro.</small>																					
Raggio / Diametro minimo di avvolgimento ⁽²⁾																					
■ Raggio minimo penna	4 mm 0,16 in.																				
■ Ø min. puleggia in flessione	8 mm 0.31 in.																				
■ Ø min. puleggia in controflessione	16 mm 0.63 in.																				
<small>⁽²⁾ Calcolato in funzione del tipo di giunzione CHIORINO consigliata.</small>																					
Coefficiente d'attrito superficie lato scorrimento																					
■ Lamiera acciaio	0.20 [-]																				
■ Laminato plastica o legno	0.25 [-]																				
■ Tamburo acciaio	0.20 [-]																				
■ Tamburo gommato	0.30 [-]																				
Larghezza max. di produzione	3600 mm 142 in.																				
SETTORI APPLICATIVI																					
Alimentare: pane Alimentare: biscotti e crackers Alimentare: biscotti e crackers: rototaglio Alimentare: snack dolci e salati Alimentare: industria del cioccolato Alimentare: lavorazione pasta secca Imballaggio e confezionamento Alimentare: pizza																					
																					
CARATTERISTICHE																					
Influenza umidità	no																				
Idoneità al metal detector	si																				
Antistaticità dinamica permanente (UNI EN ISO 21179)	si																				
Conducibilità superficiale (UNI EN ISO 284)	no																				
Scorrimento su piano	si																				
Scorrimento su rulli	si																				
Scorrimento su piano sui due lati	no																				
Scorrimento in conca	no																				
Variazione di pendenza	no																				
Trasporto inclinato	no																				
Trasporto con accumulo	no																				
Trasportatore in curva	no																				
Resistenze chimiche link	5																				
CONFORMITÀ NORMATIVE																					
REACH EC 1907/2006 Regolamento e aggiornamenti EC 1935/2004 Regolamento e aggiornamenti EC 2023/2006 Regolamento e aggiornamenti EU 10/2011, 2017/752 Regolamento e aggiornamenti HACCP (Hazard Analysis and Critical Control Points) FDA (Food and Drug Administration)																					
NOTE																					

Edizione: 28-10-2015

Data ultimo aggiornamento: 23-06-2016

LIMITAZIONE DI RESPONSABILITÀ

La presente scheda riporta le caratteristiche del prodotto CHIORINO quali rilevate in laboratorio a temperatura di +23 °C e umidità relativa 50%, non ne rispecchia necessariamente le condizioni industriali di utilizzo né garantisce la loro idoneità in caso di particolari applicazioni, restando sempre responsabilità esclusiva del cliente quella relativa alla corretta scelta e all'impiego dei prodotti CHIORINO. In relazione a quanto precede CHIORINO non sarà responsabile per eventuali danni che dovessero derivare dall'utilizzo dei propri prodotti. Eventuali modifiche dei dati riportati nella scheda potranno essere effettuate senza preavviso.

CODICE NA-1264
TIPO
2M5 U0-U2 W A SP
• Sistema di giunzione consigliato MONO ZETA

Altri sistemi di giunzione possibili:

 MONO ZETA DIAGONALE
 DOPPIA ZETA
 SMUSSO '1'

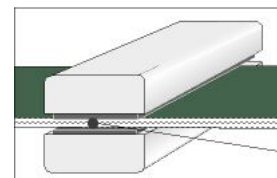
Per ulteriori informazioni sui sistemi di giunzione CHIORINO ved. catalogo generale.

• Parametri di pressatura
Pressa a caldo PLE

Valori di pressatura	
Temperatura piano superiore	140 °C
Temperatura piano inferiore	135 °C
Temperatura sonda	140 °C
Mantenimento in temperatura	3 min.
Pressione	2 bar
Film	TC-32 - Film PU bianco
Collante	---

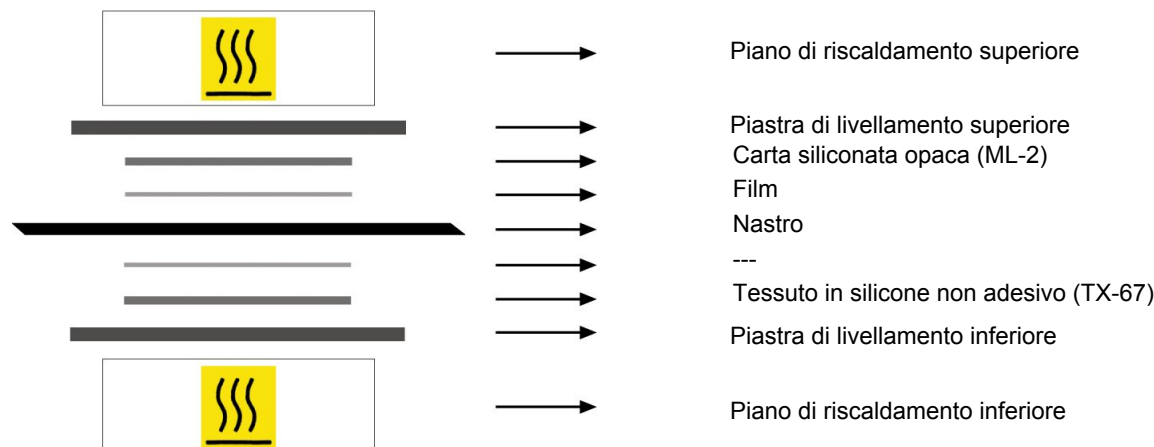
Avvertenze regolazione pressa:

1. Utilizzare l'apposito termometro "KM330" per verificare l'effettiva temperatura all'interno del nastro. Posizionare la sonda come da disegno a lato.



2. Si raccomanda di estrarre il nastro dalla pressa soltanto a conclusione del ciclo di raffreddamento.

3. Il buon risultato della giunzione è garantito solo se le temperature della pressa sono effettivamente quelle riportate nella tabella a lato. Si raccomanda la periodica verifica del corretto funzionamento dei termostati.

• Schema di allestimento della pressa

• Note

Edizione: 17-11-2015

Data ultimo aggiornamento: 18-07-2019

LIMITAZIONE DI RESPONSABILITÀ

La presente scheda riporta le caratteristiche del prodotto CHIORINO quali rilevate in laboratorio a temperatura di +23 °C e umidità relativa 50%, non ne rispecchia necessariamente le condizioni industriali di utilizzo né garantisce la loro idoneità in caso di particolari applicazioni, restando sempre responsabilità esclusiva del cliente quella relativa alla corretta scelta e all'impiego dei prodotti CHIORINO. In relazione a quanto precede CHIORINO non sarà responsabile per eventuali danni che dovessero derivare dall'utilizzo dei propri prodotti. Eventuali modifiche dei dati riportati nella scheda potranno essere effettuate senza preavviso.