

**CODE NA-1134**
**TYPE**
**2M8 U0-U-G15 HS FL**
**COMPOSITION**

<b>Côté transport</b>	Matière	Élastomère synthétique	
	Épaisseur	1.50 mm	0.059 in.
	Finition	FL	
	Couleur	Verte	
<b>Âme de traction</b>	Matière	Polyester (PET)	
	Plis	2	
	Trame	Rigide	
<b>Côté tambour</b>	Matière	Tissu imprégné en polyuréthane (TPU)	
	Épaisseur	---	mm --- in.
	Finition	Tissu	
	Couleur	Noire	

**DONNÉES TECHNIQUES**

Épaisseur totale	3.00 mm	0.12 in.
Poids	3.40 kg/m <sup>2</sup>	0.69 lbs./sq.ft
Traction 1% allongement	8 N/mm	46.0 lbs./in.
Traction max. admissible	16 N/mm	91.4 lbs./in.
Résistance température <sup>(1)</sup>	min.	-20 °C -4 °F
	max.	+100 °C 212 °F

<sup>(1)</sup>L'emploi autour des valeurs limites peut se répercuter sur la durée de vie de la bande

**Rayon / Diamètre minimum d'enroulement <sup>(2)</sup>**

- Rayon minimum du sabre non
- Diamètre min. poulie en flexion 50 mm 1.97 in.
- Diamètre min. poulie en contreflexion 70 mm 2.76 in.

<sup>(2)</sup>Calculé en fonction du type de jonction CHIORINO conseillée

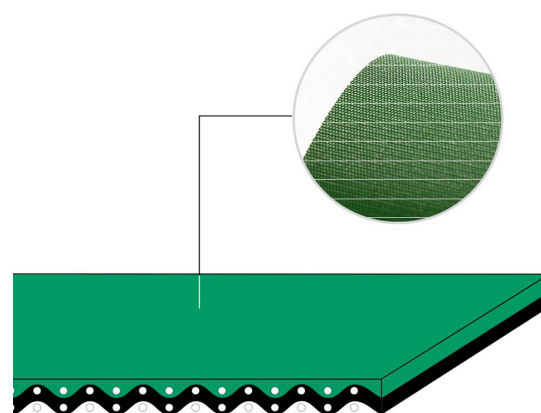
**Coefficient de friction côté tambour**

- Tôle acier 0.20 [-]
- Laminé plastique ou bois 0.25 [-]
- Tambour acier 0.20 [-]
- Tambour caoutchouté 0.30 [-]

Largeur max. production 1800 mm 71 in.

**APPLICATIONS**

Industrie du bois  
Papeterie  
Édition: enroulement et déroulement  
Emballage et conditionnement  
Aéroports  
Industrie mécanique



**CARACTÉRISTIQUES**

Influence humidité	non
Convenable avec détecteur de métaux	non
Antistatique dynamique permanente (UNI EN ISO 21179)	oui
Conductivité superficielle (UNI EN ISO 284)	non
Glissement sur sole	oui
Glissement sur rouleaux	oui
Glissement sur sole de deux cotés	non
Glissement en auge	non
Variation d'inclinaison	oui
Transport incliné	
Bandes pour accumulation	non
Convoyeur courbe	non
Classe de résistance chimique <a href="#">link</a>	6

**EN CONFORMITÉ AUX NORMES**

REACH EC 1907/2006 Réglementation et mises à jour

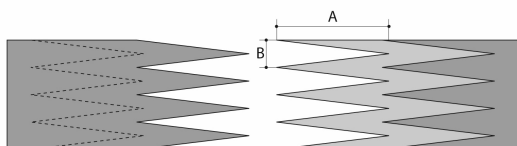
**NOTES**

Edition: 10-10-2011

Date dernière modification: 01-03-2019

**LIMITATION DE RESPONSABILITÉ**

La présente fiche mentionne les caractéristiques du produit CHIORINO relevées dans nos labos à une température de +23 °C et humidité de 50%, ne reflète nécessairement pas des conditions industrielles d'emploi et ne garantit pas sa validité dans des applications spéciales. Il est toujours responsabilité exclusive du client le choix correct suivant l'emploi des produits CHIORINO. Faisant suite ce sur dit CHIORINO ne sera pas responsable pour éventuels dégâts qui pourraient se passer suite au emploi des ces produits. Modifications éventuelles des données mentionnées dans la fiche pourront être effectuées sans avis préalable.

**CODE NA-1134**
**TYPE**
**2M8 U0-U-G15 HS FL**
**• Système de jonctionnement conseillé**
**DOUBLE-Z**

**A = 50 mm**  
**B = 12 mm**
**Autres systèmes de jonction possibles:**
**BISEAU '2'**

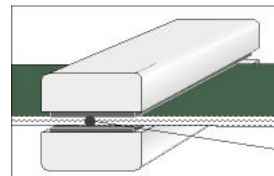
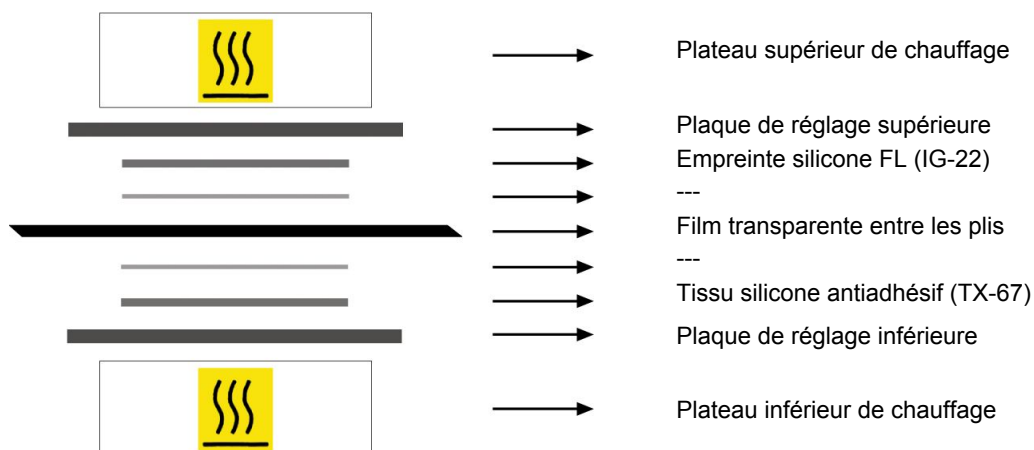
Pour des informations supplémentaires sur les systèmes de jonctionnement CHIORINO voir catalogue général.

**• Paramètres de vulcanisation**
**Presse à chaud P \ PL \ PLS**

Valeurs de vulcanisation	
Température plateau supérieur	180 °C
Température plateau inférieur	110 °C
Température de la sonde	145 °C
Temps de passage	2 min.
Pression	2 bar
Film	TC-33 - Film PU transparent
Colle	---

**Instructions pour le réglage de la presse:**

1. Utiliser le thermomètre "KM330" pour vérifier la température à l'intérieur de la bande. Mettre la sonde selon plan à côté.
2. On préconise de enlever la bande de la presse seulement après avoir terminé le cycle de refroidissement.
3. Le bon résultat de la jonction est garanti seulement si les températures de la presse sont vraiment celles-ci du tableau à côté. On préconise de contrôler périodiquement le bon fonctionnement des thermostats.


**• Plan pour la préparation de la presse**

**• Notes**

Edition: 18-06-2011

Date dernière modification: 30-01-2014

**LIMITATION DE RESPONSABILITÉ**

La présente fiche mentionne les caractéristiques du produit CHIORINO relevées dans nos labos à une température de +23 °C et humidité de 50%, ne reflète nécessairement pas des conditions industrielles d'emploi et ne garantit pas sa validité dans des applications spéciales. Il est toujours responsabilité exclusive du client le choix correct suivant l'emploi des produits CHIORINO. Faisant suite ce sur dit CHIORINO ne sera pas responsable pour éventuels dégâts qui pourraient se passer suit au emploi des ces produits. Modifications éventuelles des données mentionnées dans la fiche pourront être effectuées sans avis préalable.