

**CODE NA1133**
**TYP**
**2M8 U0-U-G5 HS FL**
**BANDSPEZIFIKATION**

<b>Transportseite</b>	Werkstoff	Synthetikkauschuk	
	Dicke	0.50 mm	0.020 in.
	Oberfläche	FL	
	Farbe	Grün	
Reibwert Index	MF		
<b>Gewebe-konstruktion</b>	Werkstoff	Polyester (PET)	
	Gewebe Zahl	2	
	Gewebeart	Quersteif	
<b>Laufseite</b>	Werkstoff	Gewebe mit Polyurethan-Imprägnierung (TPU)	
	Dicke	--- mm	--- in.
	Oberfläche	Gewebe	
	Farbe	Schwarz	

**BANDKONSTRUKTION**

Gesamtdicke	2.00 mm	0.08 in.
Gewicht	2.40 kg/m <sup>2</sup>	0.49 lbs./sq.ft
Zugkraft bei 1% Dehnung	8 N/mm	46 lbs./in.
Zugkraft max.	16 N/mm	91 lbs./in.
Temperatur <sup>(1)</sup>	min.	-20 °C -4 °F
	max.	+100 °C 212 °F

<sup>(1)</sup> Einsätze im Grenzbereich können die Lebensdauer des Bandes beeinträchtigen

 Minimaler Kantenradius / Trommeldurchmesser <sup>(2)</sup>

■ Kantenradius (min.)	nein	
■ Trommeldurchmesser - Biegung (min.)	25 mm	0.98 in.
■ Trommeldurchmesser - Gegenbiegung (min.)	25 mm	0.98 in.

<sup>(2)</sup> Die minimalen Kantenradius / Trommeldurchmesser sind Richtwerte und beziehen sich auf die von Chiorino empfohlene Verbindung

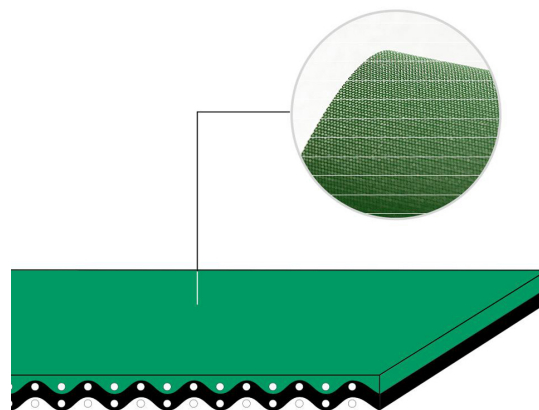
Reibwert auf der Laufseite:

■ Stahlblech	0.20 [-]
■ Kunststoff Holz Laminate	0.25 [-]
■ Stahltrommel	0.20 [-]
■ Gummitrommel (beschichtet)	0.30 [-]

Max. Produktionsbreite 1800 mm 71 in.

**ANWENDUNG**

Holzindustrie  
 Kartonfabrikenindustrie  
 Druck- und Papierindustrie: Ab- und Aufrollung  
 Verpackungsindustrie  
 Maschinenbauindustrie



**EIGENSCHAFTEN**

Feuchtempfindlich	nein
Eignung für Metallsuchgerät	nein
Permanent antistatisch dynamisch (UNI EN ISO 21179)	ja
Leitfähig (UNI EN ISO 284)	nein
Gleitende Abtragung	ja
Rollende Abtragung	ja
Gleitende Abtragung im Rücklauf	nein
Muldung auf Abtragung	nein
Z-Förderer	ja
Schrägtransport	ja
Staubetrieb	nein
Kurvenförderer	nein
Chemische Beständigkeit <a href="#">link</a>	6

**KONFORMITÄT**

REACH EC 1907/2006 Verordnungsaktualisierung

**ANMERKUNGEN**

Gute Beständigkeit gegen emulgierende Mineralöle etc.

Ausgabe: 10-10-2011

Datum der letzten Änderung: 09-07-2019

**BESCHRÄNKUNG DER VERANTWORTUNG**

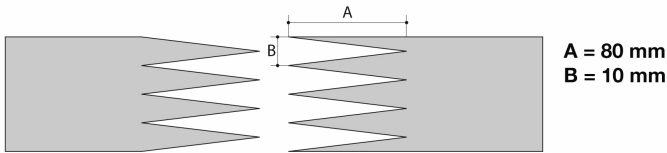
Dieses Datenblatt zeigt die Merkmale des CHIORINO Produktes, die in unserem Labor bei einer Temperatur von +23 Grad °C und relativer Luft-Feuchtigkeit 50% erhoben wurden. Die Angaben sind Richtwerte, die nicht unbedingt den industriellen Einsatzbedingungen entsprechen und ihre Befähigung zu einer besonderen Anwendung nicht garantieren. Die Alleinverantwortung der richtigen Wahl und des Produkteinsatzes bleibt dem Kunden. CHIORINO wird nicht verantwortlich sein für eventuelle Schäden, die von der Verwendung des Produktes entstehen könnten. Eventuelle Änderungen an die im Datenblatt aufgeführten Angaben bleiben vorbehalten.

CODE NA1133

TYP

2M8 U0-U-G5 HS FL

• **Empfohlene Endverbindung** EINFACHFINGER - 80 x 10 mm



**Weitere mögliche Verbindungsarten:**

- EINFACHFINGER, SCHRÄG-ZWEIFACHFINGER - 50 x 12 mm
- AUSGESCHÄRFTE KLEBEVERBINDUNG '2'
- 

Weitere Informationen zu den CHIORINO-Verbindungs-systemen finden Sie auf unseren allgemeinen Katalog.

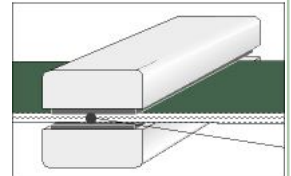
• **Endverbindungsparameter**

Heizpresse P \ PL \ PLS

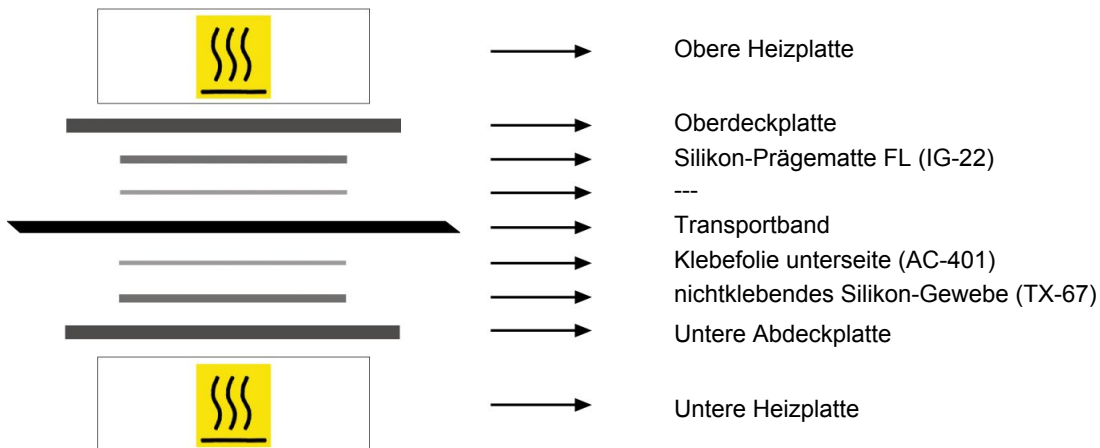
Parameter	
Temperatur der Heizplatte oben	180 °C
Temperatur der Heizplatte unten	110 °C
Temperatur des Fühlers	145 °C
Heizzeit	3 min.
Druck	3 bar
Folie	keine
Kleber	---

**Warnungen für Presseneinstellung:**

1. Zur Prüfung der effektiven Temperatur auf der Innenseite des Bandes wird das Thermometer "KM330" verwendet. Einlegen des Fühlers nach Zeichnung.
2. Entnahme des Bandes aus der Presse erst nach Beendigung des Kühlprozesses.
3. Die bestmögliche Verbindungsqualität wird nur unter Verwendung der in der Tabelle aufgeführten Verbindungsparameter erreicht. Eine regelmäßige Überprüfung der Thermostate auf einwandfreie Funktion wird empfohlen.



• **Schema Pressen-Aufbau**



• **Anmerkungen**

Ausgabe: 18-06-2011

Datum der letzten Änderung: 13-04-2018

**BESCHRÄNKUNG DER VERANTWORTUNG**

Dieses Datenblatt zeigt der Merkmale des CHIORINO Produktes, die in unserem Labor bei einer Temperatur von +23 Grad °C und relativer Luft-Feuchtigkeit 50% erhoben wurden. Die Angaben sind Richtwerte, die nicht unbedingt den industriellen Einsatzbedingungen entsprechen und ihre Befähigung zu einer besonderen Anwendung nicht garantieren. Die Alleinverantwortung der richtigen Wahl und des Produkteinsatzes bleibt dem Kunden. CHIORINO wird nicht verantwortlich sein für eventuelle Schäden, die von der Verwendung des Produktes entstehen könnten. Eventuelle Änderungen an die im Datenblatt aufgeführten Angaben bleiben vorbehalten.