

**CODE NA-1024**
**TYP**
**PT1.8 G1-0**
**BANDSPEZIFIKATION**

<b>Transportseite</b>	Werkstoff	Polyamid-Gewebe (PA)	
	Dicke	--- mm	--- in.
	Oberfläche	Gewebe	
	Farbe	Weiß	
	Reibwertindex	LF	

<b>Gewebe-konstruktion</b>	Werkstoff	Polyamid (PA)	
	Gewebezahl	2	
	Gewebeart	Flexibel	

<b>Laufseite</b>	Werkstoff	Synthetikkauschuk	
	Dicke	0.1 mm	0.004 in.
	Oberfläche	Glatt	
	Farbe	Grün	

**BANDKONSTRUKTION**

Gesamtdicke	1.80 mm	0.07 in.	
Gewicht	1.80 kg/m <sup>2</sup>	0.37 lbs./sq.ft	
Zugkraft bei 1% Dehnung	9 N/mm	51.0 lbs./in.	
Zugkraft max.	16 N/mm	91.4 lbs./in.	
Temperatur <sup>(1)</sup>	min.	-20 °C	-4 °F
	max.	+100 °C	212 °F

<sup>(1)</sup> Einsätze im Grenzbereich können die Lebensdauer des Bandes beeinträchtigen

 Minimaler Trommeldurchmesser <sup>(2)</sup>

■ Messerkante	nein	
■ Biegung	20 mm	0.8 in.
■ Gegenbiegung	40 mm	1.6 in.

<sup>(2)</sup> Die minimalen Trommeldurchmesser sind Richtwerte und beziehen sich auf die von CHIORINO empfohlene Verbindung

Reibwert auf der Laufseite:

■ Stahlblech	--- [-]
■ Kunststoff Holz Lamine	--- [-]
■ Stahltrommel	0.60 [-]
■ Gummitrommel (beschichtet)	0.70 [-]

Max. Produktionsbreite	2000 mm	79 in.
------------------------	---------	--------

**ANWENDUNG**

Druck- und Papierindustrie: Maschinenband für Falzapparate


**EIGENSCHAFTEN**

Feuchtempfindlich	ja
Eignung für Metallsuchgerät	nein
Permanent antistatisch dynamisch (UNI EN ISO 21179)	ja
Leitfähig (UNI EN ISO 284)	nein
Gleitende Abtragung	ja
Rollende Abtragung	nein
Gleitende Abtragung im Rücklauf	nein
Muldung auf Abtragung	ja
Z-Förderer	nein
Schrägtransport	nein
Staubetrieb	ja
Kurvenförderer	ja
Chemische Beständigkeit <a href="#">link</a>	6

**KONFORMITÄT**

REACH EC 1907/2006 Verordnungsaktualisierung

**ANMERKUNGEN**

Ausgabe: 24-07-2009

Datum der letzten Änderung: 23-06-2016

**BESCHRÄNKUNG DER VERANTWORTUNG**

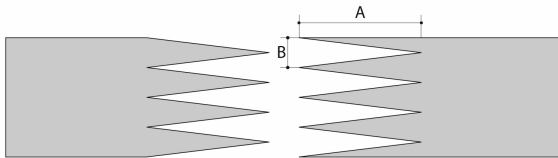
Dieses Datenblatt zeigt der Merkmale des CHIORINO Produktes, die in unserem Labor bei einer Temperatur von +23 Grad °C und relativer Luft-Feuchtigkeit 50% erhoben wurden. Die Angaben sind Richtwerte, die nicht unbedingt den industriellen Einsatzbedingungen entsprechen und ihre Befähigung zu einer besonderen Anwendung nicht garantieren. Die Alleinverantwortung der richtigen Wahl und des Produkteinsatzes bleibt dem Kunden. CHIORINO wird nicht verantwortlich sein für eventuelle Schäden, die von der Verwendung des Produktes entstehen könnten. Eventuelle Änderungen an die im Datenblatt aufgeführten Angaben bleiben vorbehalten.

KODE NA-1024

TYP

PT1.8 G1-0

• **Empfohlene Endverbindung** MIKROFINGER



A = 30 mm  
B = 6 mm

**Weitere mögliche Verbindungsarten:**  
EINFACHFINGER

Weitere Informationen zu den CHIORINO-Verbindungs-systemen finden Sie auf unseren allgemeinen Katalog.

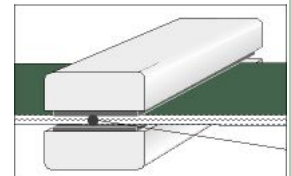
• **Endverbindungsparameter**

Heizpresse P \ PL \ PLS

Parameter	
Temperatur der Heizplatte oben	150 °C
Temperatur der Heizplatte unten	150 °C
Temperatur des Fühlers	150 °C
Heizzeit	3 min.
Druck	3 bar
Folie	keine
Kleber	---

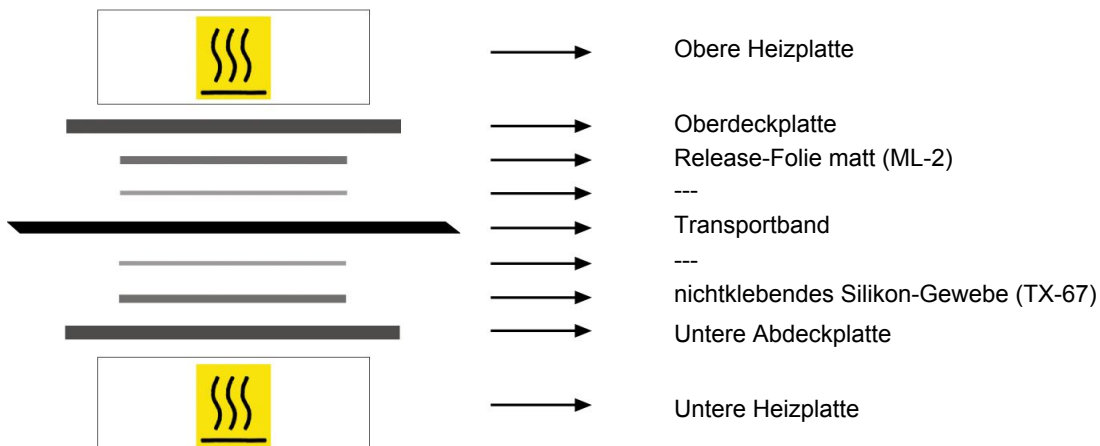
**Warnungen für Presseneinstellung:**

1. Zur Prüfung der effektiven Temperatur auf der Innenseite des Bandes wird das Thermometer "KM330" verwendet. Einlegen des Fühlers nach Zeichnung.



2. Entnahme des Bandes aus der Presse erst nach Beendigung des Kühlprozesses.
3. Die bestmögliche Verbindungsqualität wird nur unter Verwendung der in der Tabelle aufgeführten Verbindungsparameter erreicht. Eine regelmäßige Überprüfung der Thermostate auf einwandfreie Funktion wird empfohlen.

• **Schema Pressen-Aufbau**



• **Anmerkungen**

Ausgabe: 27-11-2009

Datum der letzten Änderung: 30-01-2014

**BESCHRÄNKUNG DER VERANTWORTUNG**

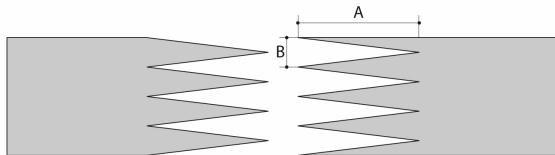
Dieses Datenblatt zeigt die Merkmale des CHIORINO Produktes, die in unserem Labor bei einer Temperatur von +23 Grad °C und relativer Luft-Feuchtigkeit 50% erhoben wurden. Die Angaben sind Richtwerte, die nicht unbedingt den industriellen Einsatzbedingungen entsprechen und ihre Befähigung zu einer besonderen Anwendung nicht garantieren. Die Alleinverantwortung der richtigen Wahl und des Produkteinsatzes bleibt dem Kunden. CHIORINO wird nicht verantwortlich sein für eventuelle Schäden, die von der Verwendung des Produktes entstehen könnten. Eventuelle Änderungen an die im Datenblatt aufgeführten Angaben bleiben vorbehalten.

KODE **NA-1024**

TYP

**PT1.8 G1-0**

**• Empfohlene Endverbindung “F35- FAST JOINT”-**



**A = 35 mm**  
**B = 5 mm**

Weitere mögliche Verbindungsarten:

---  
---

Weitere Informationen zu den CHIORINO-Verbindungssystemen finden Sie auf unseren allgemeinen Katalog.

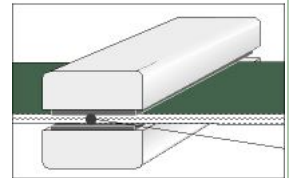
**• Endverbindungsparameter**

**Heizpresse P50 FJ**

Parameter	
Temperatur der Heizplatte oben	180 °C
Temperatur der Heizplatte unten	180 °C
Temperatur des Fühlers	180 °C
Heizzeit	3 min.
Kuehlzeit	10 min.

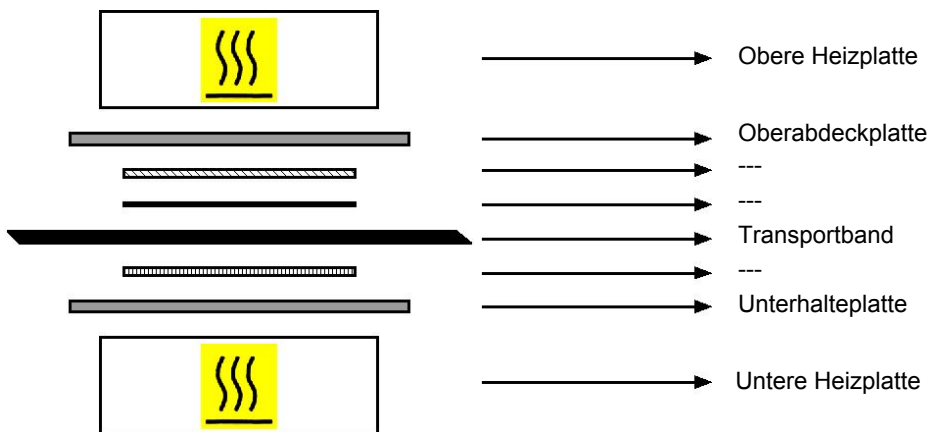
**Warnungen für Presseneinstellung:**

1. Zur Prüfung der effektiven Temperatur auf der Innenseite des Bandes wird das Thermometer "KM330" verwendet. Einlegen des Fühlers nach Zeichnung.



2. Entnahme des Bandes aus der Presse erst nach Beendigung des Kühlprozesses.
3. Die bestmögliche Verbindungsqualität wird nur unter Verwendung der in der Tabelle aufgeführten Verbindungsparameter erreicht. Eine regelmäßige Überprüfung der Thermostate auf einwandfreie Funktion wird empfohlen.

**• Schema Pressen-Aufbau**



**• Anmerkungen**

Ausgabe: 05-03-2018

Datum der letzten Änderung:

**BESCHRÄNKUNG DER VERANTWORTUNG**

Dieses Datenblatt zeigt die Merkmale des CHIORINO Produktes, die in unserem Labor bei einer Temperatur von +23 Grad °C und relativer Luft-Feuchtigkeit 50% erhoben wurden. Die Angaben sind Richtwerte, die nicht unbedingt den industriellen Einsatzbedingungen entsprechen und ihre Befähigung zu einer besonderen Anwendung nicht garantieren. Die Alleinverantwortung der richtigen Wahl und des Produkteinsatzes bleibt dem Kunden. CHIORINO wird nicht verantwortlich sein für eventuelle Schäden, die von der Verwendung des Produktes entstehen könnten. Eventuelle Änderungen an die im Datenblatt aufgeführten Angaben bleiben vorbehalten.